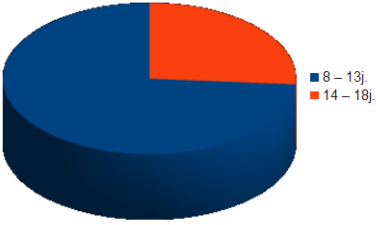
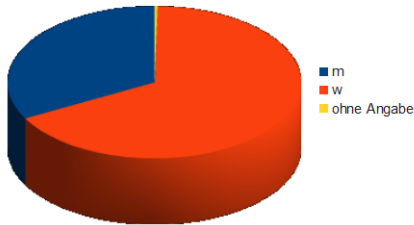

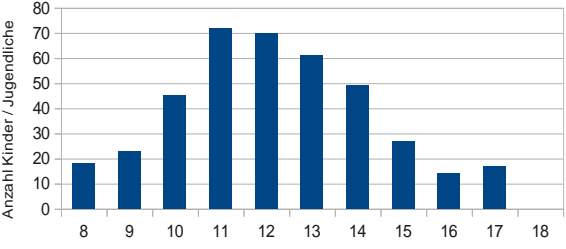


## Statistik 2011

### Übersicht über Wettbewerbseingaben

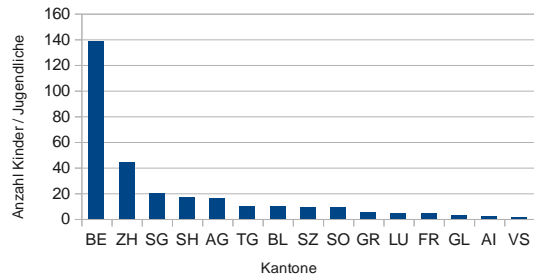
<p><b>Anzahl Teilnehmende:</b></p> <p><b>Total:</b> 396 Kinder/Jugendliche</p> <p><b>8 – 14 Jahre:</b> 292 = <b>73,7%</b>  <b>14 – 18 Jahre:</b> 104 = <b>26.3%</b></p>	<p>Anzahl Kinder / Jugendliche pro Altersgruppe</p>  <p>■ 8 – 13j. ■ 14 – 18j.</p>																						
<p><b>Geschlechtsverteilung Altersgruppe 8 – 13 Jahre</b></p> <p><b>m:</b> 96 = <b>32,9 %</b>  <b>w:</b> 195 = <b>66,8 %</b>  <b>ohne Angabe:</b> 1 = <b>0,3%</b></p>	<p>Geschlechtsverteilung Altersgruppe 8-13j.</p>  <p>■ m ■ w ■ ohne Angabe</p>																						
<p><b>Geschlechtsverteilung Altersgruppe 14 – 18 Jahre</b></p> <p><b>m:</b> 8 = <b>7,7%</b>  <b>w:</b> 95 = <b>91,3%</b>  <b>ohne Angabe</b> 1 = <b>1%</b></p>	<p>Geschlechtsverteilung Altersgruppe 14-18j.</p>  <p>■ m ■ w ■ ohne Angabe</p>																						
<p><b>Altersverteilung:</b></p> <table border="0"> <tbody> <tr><td>8 Jahre</td><td>18</td></tr> <tr><td>9 Jahre</td><td>23</td></tr> <tr><td>10 Jahre</td><td>45</td></tr> <tr><td>11 Jahre</td><td>72</td></tr> <tr><td>12 Jahre</td><td>70</td></tr> <tr><td>13 Jahre</td><td>61</td></tr> <tr><td>14 Jahre</td><td>49</td></tr> <tr><td>15 Jahre</td><td>27</td></tr> <tr><td>16 Jahre</td><td>14</td></tr> <tr><td>17 Jahre</td><td>17</td></tr> <tr><td>18 Jahre</td><td>0</td></tr> </tbody> </table>	8 Jahre	18	9 Jahre	23	10 Jahre	45	11 Jahre	72	12 Jahre	70	13 Jahre	61	14 Jahre	49	15 Jahre	27	16 Jahre	14	17 Jahre	17	18 Jahre	0	<p>Altersverteilung</p>  <p>Anzahl Kinder / Jugendliche</p> <p>Alter</p>
8 Jahre	18																						
9 Jahre	23																						
10 Jahre	45																						
11 Jahre	72																						
12 Jahre	70																						
13 Jahre	61																						
14 Jahre	49																						
15 Jahre	27																						
16 Jahre	14																						
17 Jahre	17																						
18 Jahre	0																						

## Kantonsanteile:

### 8 – 14 J. 14 – 18 J.

BE	138	40
(Stadt Bern: 31/4)		
ZH	44	8
SG	20	3
SH	17	0
AG	16	20
TG	10	7
BL	10	2
SZ	9	0
SO	9	4
GR	5	3
LU	4	5
FR	4	3
GL	3	0
AI	2	1
VS	1	1
UR	0	2
ZG	0	1
BS	0	1
AR	0	1
FL (Lichtenstein)	0	1
Ohne Adresse	0	1

Verteilung nach Kantonen, 8-13j.



Verteilung nach Kantonen, 14-18j.

